

CARI BAMBINI PER QUESTA SETTIMANA PROCEDIAMO NEL QUADERNO A RIGHE CON UNA STORIELLA DA RICOPIARE, CON PAROLE DEL GRUPPO “ACQUA” E QUALCHE SCHEDA DI APPROFONDIMENTO DA COMPLETARE. SEGUITE LE ISTRUZIONE CHE TROVATE A INIZIO ALLEGATO PER ORGANIZZARVI NELLE ATTIVITA’.

COME SEMPRE BUON LAVORO E ABBRACCI AFFETTUOSI!

Cosa devi fare per questa settimana?

① Leggi prima e poi ricopia il testo

"Le gazze a scuola". Non spaventarti

per la lunghezza, puoi anche

ricopiarlo in due volte: un giorno la

prima metà e il giorno dopo la

seconda parte. È molto importante che

ti eserciti con la scrittura!

② Dopo devi circondare nel testo tutte le

parole con le doppie e numerare nel

giusto ordine le illustrazioni.

③ Disegna e scrivi le parole dell'acqua.

④ Dal libro di lettura leggi pag. 62 e 63.

Mestre 18 maggio 2020

LE GAZZE A SCUOLA

Le gazze stavano costruendo il nido su un grosso faggio nel cortile della scuola.



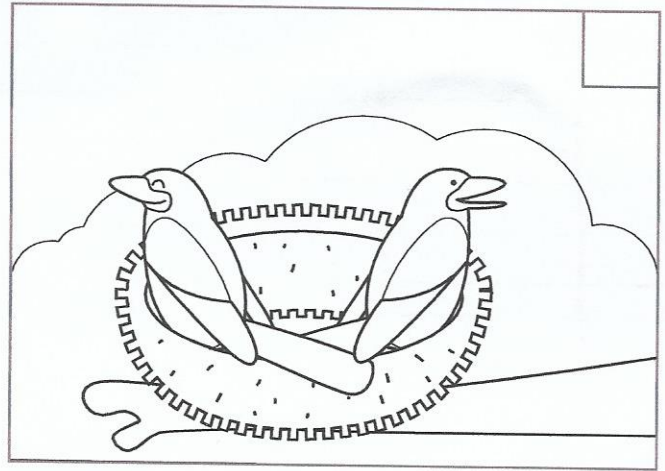

Tutte le mattine le gazze scendevano dal nido e saltellavano nel prato.

Un giorno mettemmo delle monete luccicanti sul davanzale della finestra.

Il giorno dopo non c'erano più.
Per forza! Sono gazze ladre!

NUMERA NELL'ORDINE GIUSTO

LE ILLUSTRAZIONI DELLA STORIA



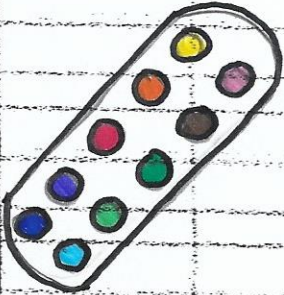
Mestre 20 maggio 2020

IL GRUPPO ACQUA


ACQUA VUOLE "CQU"



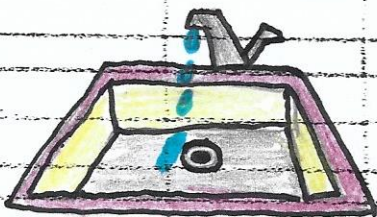
Acqua



Acquafelli



Acquario



Acquaio




Acquazzone



Acquolina



Subacqueo



Acquitrino

A TUTTA CU



ATTENTO!
QUESTE PAROLE
VOGLIONO SEMPRE
CU

ORA COMPLETA LE FRASI SCRIVENDO LA PAROLA ESATTA.

- LE SCARPE DI LUCIA SONO DI
- DURANTE LA RICREAZIONE GIOCHIAMO DAVANTI ALLA
- MIO PAPÀ CUCINA BENE: È UN BRAVO !
- SONO EMOZIONATA, IL MIO BATTE FORTE.
- IL CONTADINO L'ALBERO E RACCOGLIE LE OLIVE.

AGGIUNGI CU.

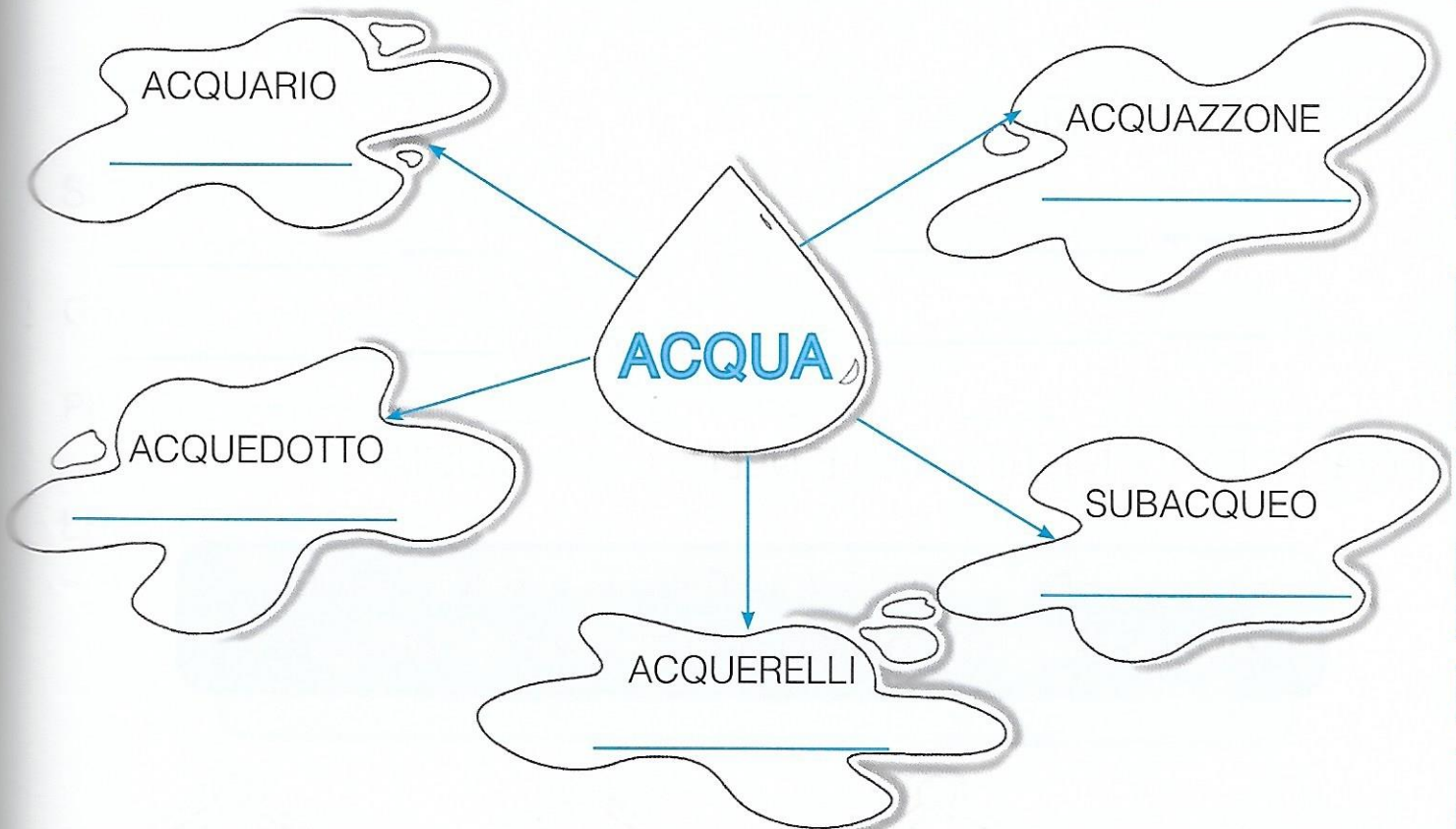
.....OREOIO	RIS.....OTERE
CIR.....ITOOCO	PER.....OTERE
S.....OTERE	S.....OLA	TAC.....INO

TACCUINO È L'UNICA PAROLA CON DOPPIA C.

LE PAROLE DELL'ACQUA



IMPARA LE PAROLE DELL'ACQUA E RICOPIALE.



METTI IN RELAZIONE LE FRASI CON LA PAROLA ADATTA.

- VASCA PER PESCI
- UNA PIOGGIA FORTE
- COLORI AD ACQUA
- SI TROVA IN CUCINA
- NUOTA SOTT'ACQUA

- ACQUAZZONE
- ACQUAIO
- ACQUARIO
- SUBACQUEO
- ACQUERELLI

A SUON DI DOPPIE

SCRIVI I NOMI DELLE FIGURE CONTENUTE IN OGNI SACCO.

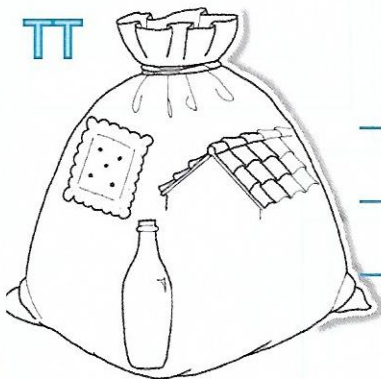
LL




ZZ



TT




PP



CC



NN



AGGIUNGI LA LETTERA E FORMA UNA NUOVA PAROLA.

CANE + N → _____

ROSA + S → _____

PALA + L → _____

SETE + T → _____

CASA + S → _____

POLO + L → _____

FARO + R → _____

CARO + R → _____

LA PAROLA CHE MANCA (1)

INSERISCI NELLE FRASI LA PAROLA CHE MANCA.
UNISCI CON UNA FRECCIA IL DISEGNO GIUSTO.

La si posa su un fiore.

Il mangia il gelato.

Le cadono dall'albero.






Il nuota nel mare.

Il morde l'osso.

Le brillano nel cielo.

I fanno le magie.

Gli riparano dalla pioggia.



COMPITI DI MATEMATICA DAL 18 AL 24 MAGGIO

CIAO BAMBINI, CI ESERCITIAMO ANCORA CON LA SOTTRAZIONE.

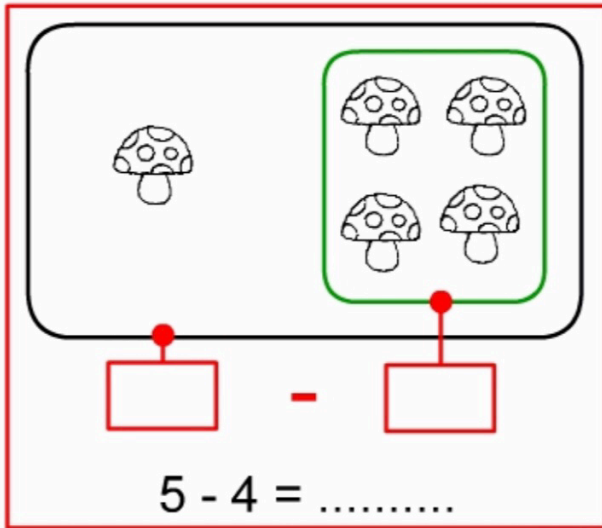
LAVORATE SUL QUADERNO DI MATEMATICA, SCRIVETE SEMPRE PRIMA LA DATA E RICOPIATE GLI INSIEMI COME ABBIAMO FATTO LA SCORSA SETTIMANA. ESEGUITE E RAPPRESENTATE LE SOTTRAZIONI ANCHE CON I NUMERI. RICOPIARE ANCHE LA SCHEDA “ SOTTRAZIONI CON LE PALLINE”. LE ALTRE, SE AVETE LA POSSIBILITÀ, POTERE STAMPARLE.

RICOPIATE LE ADDIZIONI SUL QUADERNO DI MATEMATICA E CALCOLATE IL RISULTATO TENENDO IL PRIMO NUMERO IN **TESTA**, TIRANDO FUORI LE DITA INDICATE DAL SECONDO NUMERO E, A PARTIRE DAL NUMERO CHE AVETE TENUTO IN TESTA, CONTARE IN AVANTI TOCCANDOVI IL **NASINO**.

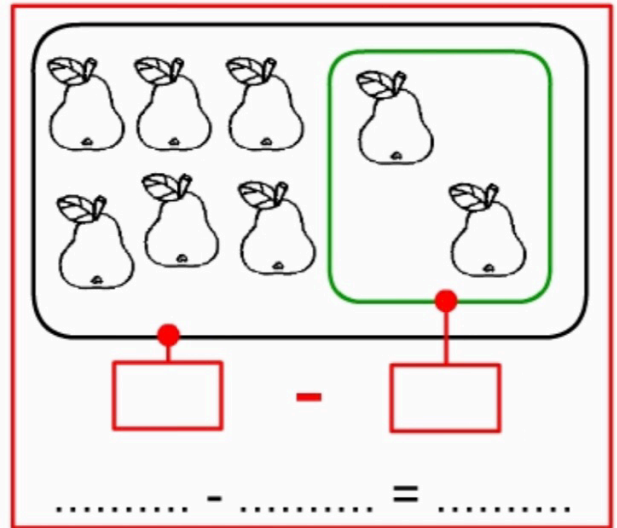
BUON LAVORO E UN ABBRACCIO FORTISSIMO

MAESTRA FRANCESCA

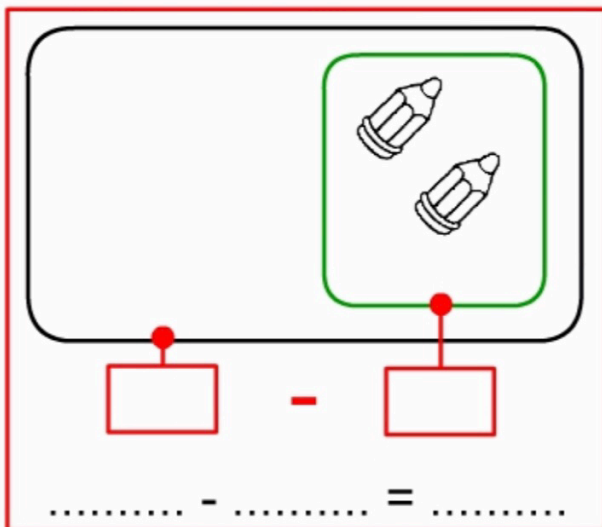
RICOPIARE SUL QUADERNO



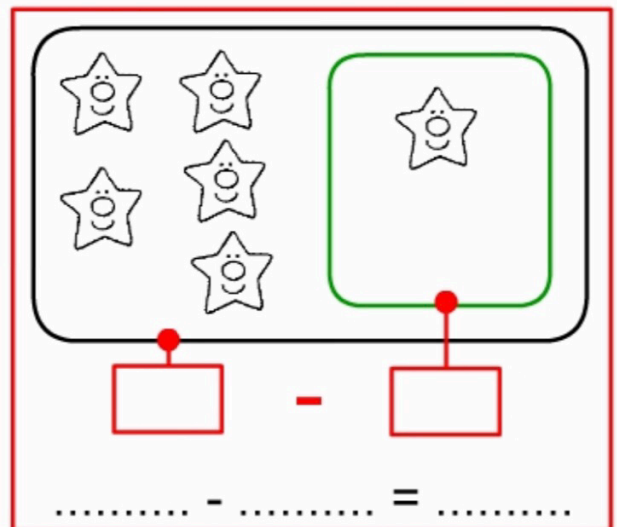
$\square - \square = \dots\dots\dots$



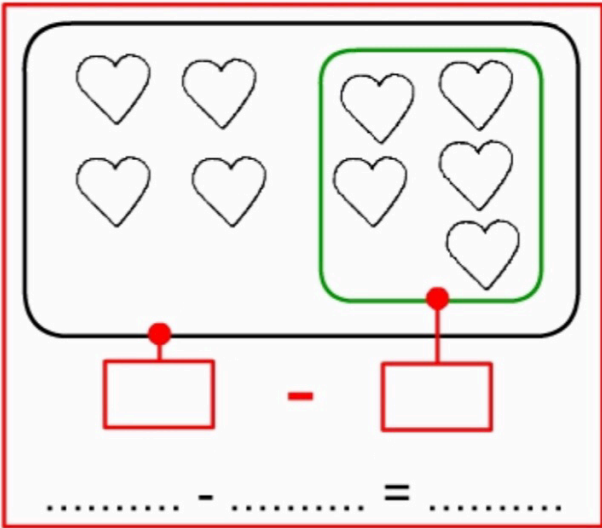
$\dots\dots\dots - \dots\dots\dots = \dots\dots\dots$



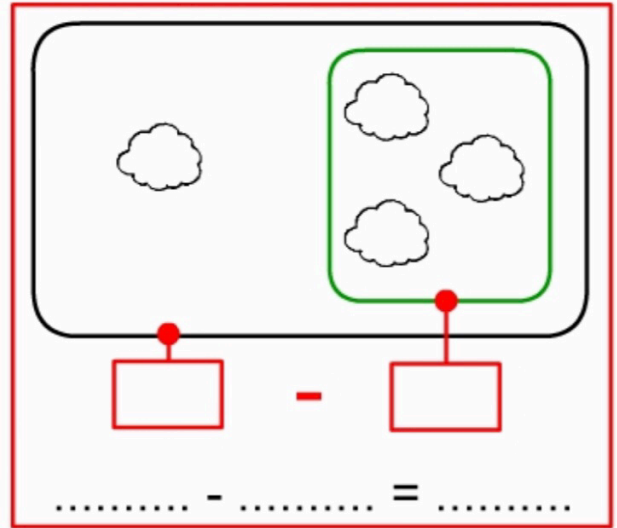
$\dots\dots\dots - \dots\dots\dots = \dots\dots\dots$



$\dots\dots\dots - \dots\dots\dots = \dots\dots\dots$



$\dots\dots\dots - \dots\dots\dots = \dots\dots\dots$



$\dots\dots\dots - \dots\dots\dots = \dots\dots\dots$



SOTTRAZIONI CON LE PALLINE

- 1** COLORA DI **ROSSO** LE PALLINE INDICATE DAL **PRIMO NUMERO** E CANCELLA CON UNA **X** LE PALLINE INDICATE DAL **SECONDO NUMERO**. POI CONTA LE PALLINE COLORATE CHE SONO RIMASTE E SCRIVI IL RISULTATO. OSSERVA L'ESEMPIO.



 $9 - 3 = 6$



 $8 - 5 = \dots\dots\dots$



 $10 - 7 = \dots\dots\dots$



 $4 - 4 = \dots\dots\dots$



 $7 - 1 = \dots\dots\dots$



 $9 - 4 = \dots\dots\dots$




 $6 - 0 = \dots\dots\dots$



 $8 - 3 = \dots\dots\dots$

SOTTRAZIONI CON LE DITA

- 1** LE DITA ALZATE INDICANO IL PRIMO NUMERO DELLA SOTTRAZIONE. TOGLI CON UNA **X** LE DITA INDICATE DAL SECONDO NUMERO E SCRIVI IL RISULTATO.




$5 - 2 = \dots\dots\dots$




$4 - 3 = \dots\dots\dots$



$3 - 1 = \dots\dots\dots$




$6 - 4 = \dots\dots\dots$



$9 - 5 = \dots\dots\dots$



$8 - 8 = \dots\dots\dots$



$10 - 3 = \dots\dots\dots$



$7 - 4 = \dots\dots\dots$



$6 - 5 = \dots\dots\dots$

TRASLOCHI NEL BOSCO

Nel Bosco delle Fate alcuni animali hanno deciso di traslocare.

1 Osserva ogni illustrazione, leggi, conta e completa.



QUANTI SCOIATTOLI RESTANO?

Gli scoiattoli in tutto sono

Gli scoiattoli in partenza sono

- =

Gli scoiattoli che restano sono



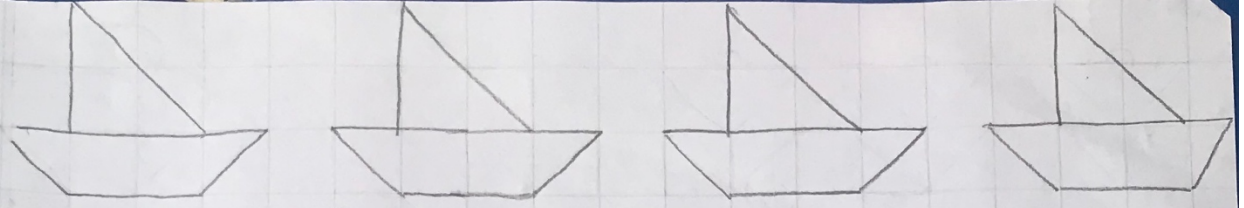
QUANTE TALPE RESTANO?

Le talpe in tutto sono

Le talpe in partenza sono

○ ○

Le talpe che restano sono



ADDIZIONI

$5+2=$

$2+4=$

$6+3=$

$0+8=$

$3+4=$

$2+6=$

$3+5=$

$2+3=$

$7+1=$

$0+9=$

$3+2=$

$4+5=$

$1+6=$

$2+7=$

RICOPIARE SUL QUADERNO

TROVA IL NUMERO CHE
MANCA CONTANDO SULLE
DITA

$$5 + \dots = 9$$

$$1 + \dots = 4$$

$$3 + \dots = 6$$

$$8 + \dots = 8$$

$$4 + \dots = 7$$

$$6 + \dots = 9$$

$$2 + \dots = 5$$

$$3 + \dots = 7$$

$$8 + \dots = 9$$

$$2 + \dots = 7$$

$$6 + \dots = 8$$

$$7 + \dots = 8$$

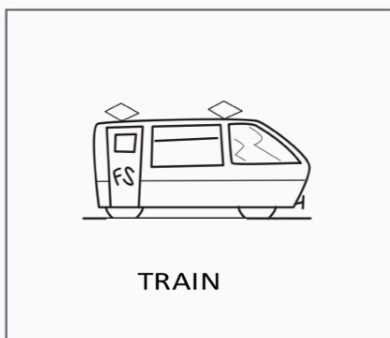
$$4 + \dots = 8$$

$$5 + \dots = 8$$

$$7 + \dots = 9$$

$$4 + \dots = 9$$

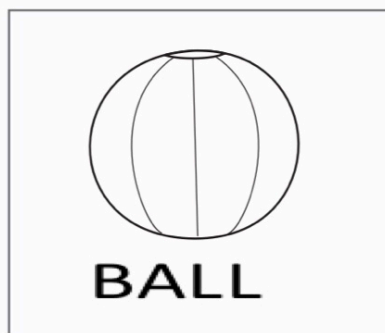


TOYS COLORA E COPIA LE PAROLE



TR.....

K.....


.....



.....

.....

.....



.....

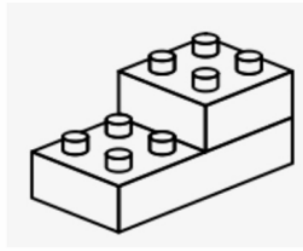
.....

.....



ROLLER SKATES

.....



BLOCKS

.....



BOARD GAMES

.....